



您知道吗？

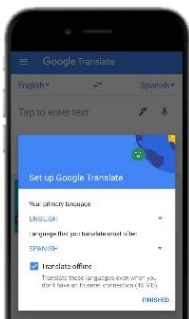
即使没有网络连接，您也可以翻译不同语言。只要勾选“**translate offline**”即可。

步骤1 在手机上安装谷歌翻译应用程序

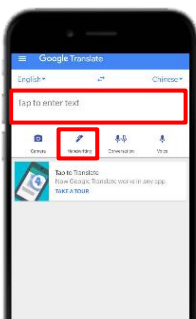
到**苹果应用商店**  或 **谷歌应用商店**  下载并开启谷歌翻译应用程序。

1. iOS 用户可点按“**Get**”下载应用程序。
2. 安卓用户可点按“**Install**”下载应用程序。

步骤2A 使用书写或打字模式



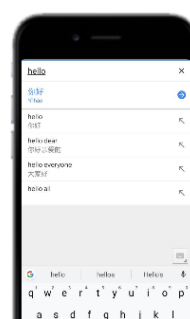
3. 选择主要语言和要翻译的语言。选择完毕后，点按“**Finish**”。



4. 输入您想要翻译的短语或单词，或点按  进入“**Written**”书写模式。

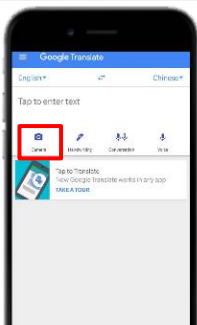


5. 如果使用手写功能，请在屏幕下半部的空白框中写出您想要翻译的单词。

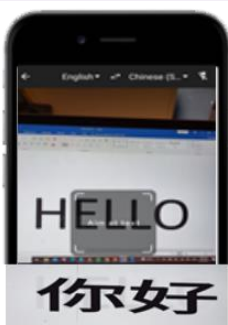


6. 您想要翻译的词汇将被自动翻译。例如，输入“**Hello**”，点按“**您好**”并可继续。

步骤2B 使用相机模式




7. 点按 ，允许使用相机功能。



8. 默认情况下，当您使用相机功能时，您将以“**Instant**”模式开始。将手机摄像头对准要翻译的内容，开始即时翻译。



9. 点按 ，进入导入功能。您可以从手机图库中选择图片进行翻译。

网络安全贴士

- 请随时更新您的**设备**和应用程序，防范已知的安全漏洞。
- 无论您使用安全或**不安全的网络**，切记不要使用谷歌翻译功能来翻译包括个人资料和其他重要信息在内的高度敏感内容。一旦您在应用程序中输入资料，它们就会成为谷歌财产。谷歌可以自行决定使用这些资料。