



SG Digital

电邮入门教学



您知道吗？




您可随时随地通过电邮发送和接收信息。这个沟通方式快速有效，因为用户可以在几分钟内发送信息，以及同时与多人沟通。

步骤 1 在您的手机安装电邮应用程序

到**苹果应用商店**  或**谷歌应用商店**  下载手机应用程序。

例如：

电邮

- Gmail 
- Outlook 
- Yahoo 

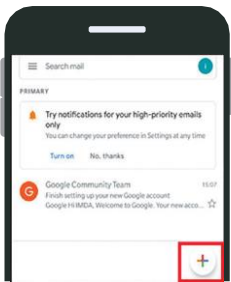
步骤 2 登记电邮地址



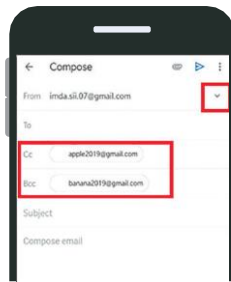
成功安装电邮应用程序后，开启应用程序并按照下列步骤登记电邮地址：

1. 输入您的资料，如姓名、出生日期等。
2. 输入您要的电邮地址及创建强密码。
3. 输入您的手机号码（非强制性），以启用双重认证。
4. 您将收到一封欢迎电邮。打开电邮并开始探索您的电邮账户！

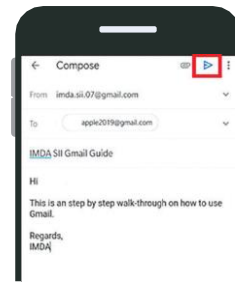
步骤 3 书写并发送电邮




5. 点按“+”按钮，以书写电邮。



6. 在“To”（致）一栏中填写收件人的电邮地址。
点按向下箭头，以显示“CC”（抄送）和“BCC”（密件抄送）



7. 输入您要发送的信息，然后点按 图标，以发送电邮给收件人。

注：不同的电邮应用程序可能会使用不同的图标。



网络安全贴士 (由新加坡网络安全局提供)

- 检查电邮来源。请勿点击任何可疑的链接或附件。
- 请勿通过电邮透露个人或财务信息。
- 启用双重认证 (2FA)，以进一步确认用户的身份。