



# SG Digital

## DBS PayLah! 应用程序 入门教学

## 您知道吗?

这是新加坡最受欢迎的付款应用程序，可在超过 8 万个零售和服务地点使用。您不仅可以用来付款，还能享有美食、购物、乘车、电影等优惠!

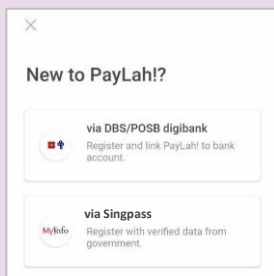


### 步骤 1 在您的手机下载 DBS PayLah! 应用程序

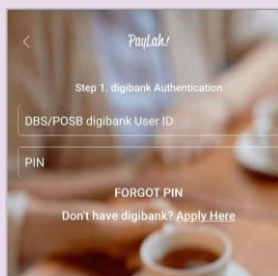
到**苹果应用商店**  或  
**谷歌应用商店**  下载并开启  
**DBS PayLah! 应用程序**。

1. iOS 用户可点按“Get”下载应用程序。
2. 安卓用户可点按“Install”下载应用程序。


### 步骤 2 注册 DBS PayLah! 服务



3. 开启应用程序并通过星展银行/新加坡邮政储蓄银行的数码银行账户 (星展银行/新加坡邮政储蓄银行用户)或MyInfo电子政府密码 (其他银行用户) 注册。

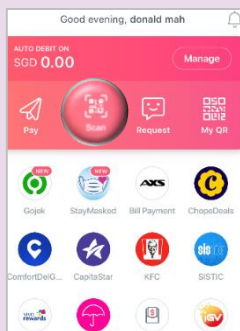


4. 星展银行/新加坡邮政储蓄银行用户可通过数码银行账户名称和密码登录。



5. 其他银行用户可通过电子政府密码的用户名称和密码或其手机应用程序登录。

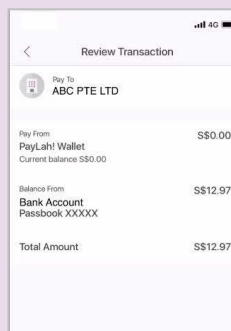
### 步骤 3 通过 DBS PayLah! 应用程序扫描QR码并付款



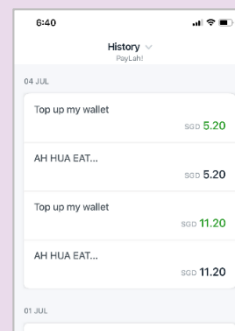
6. 在主页点按“Scan” (扫描)。



7. 扫描商家的 QR 码。



8. 检查商家名称和付款资料，然后确认付款。



9. 完成付款后，点按“History”查看交易记录。

## 网络安全贴士 (由星展银行提供)

- 请勿向任何人或不明网站透露您的密码、一次性密码 (OTP) 或其他个人资料。
- 请勿将您的银行和个人资料存在配备和网站。完成交易后，记得退出系统。
- 为您的银行交易设置简讯/电邮通知，以监督任何可疑交易。