



SG Digital

LifeSG 应用程序 入门教学



您知道吗？

只需通过 LifeSG 应用程序，即可查询相关的政府福利、您邻近的活动及获取常用的政府服务。

步骤 1 在您的手机下载 LifeSG 应用程序

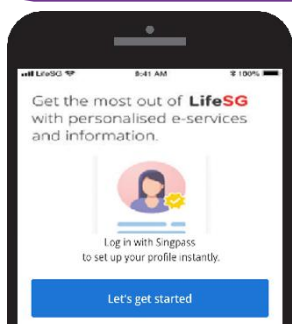
到苹果应用商店 

或谷歌应用商店 


下载并开启 LifeSG 应用程序。

1. iOS 用户可点按 “Get” 下载应用程序。
2. 安卓用户可点按 “Install” 下载应用程序。

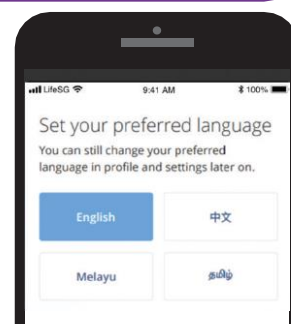
步骤 2 使用电子政府密码登录 LifeSG 应用程序



3. 开启 LifeSG 应用程序并按照屏幕上显示的步骤开始。




4. 使用电子政府密码登录，查看个人化的资料和服务！



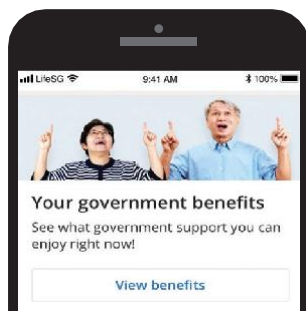
5. 选择您首选的语言并开始使用 LifeSG 应用程序！

注：电子政府密码是您身份的特殊识别码，可让应用程序确认您的身份及保障您资料的安全。

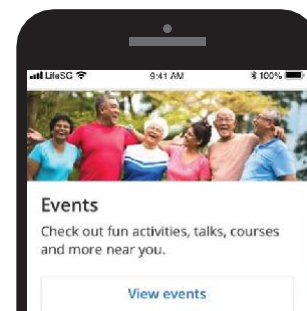
步骤 3 使用 LifeSG 应用程序中的三大功能



6. 获取立国一代电子卡及查询您享有的各种优惠和福利。



7. 收到通知，及时掌握最新的政府计划及您可享有的福利。



8. 查询和报名参加您邻近的活跃乐龄活动。

网络安全贴士 (由政府科技局提供)

- 请勿向他人透露电子政府密码的登录资料，以免有人未经许可登录您的账户和盗取您的个人资料。
- 只从官方来源下载应用程序。