



# SG Digital

MyTransport.SG

入门教学



## 您知道吗？

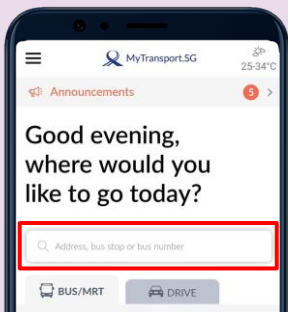
使用 MyTransport.SG 应用程序的实时信息和定制提醒，轻松规划您的旅程！

### 步骤 1 在手机上安装 MyTransport.SG 应用程序

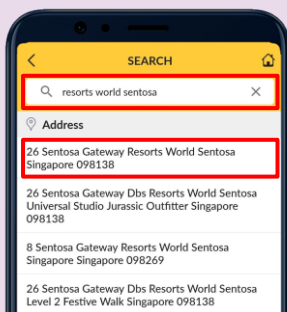
到**苹果应用商店**  或 **谷歌应用商店**  下载并开启 MyTransport.SG 应用程序。

1. iOS 用户可点按“Get”下载应用程序。
2. 安卓用户可点按“Install”下载应用程序。

### 步骤 2 输入地址、巴士站或巴士号码，规划您的旅程

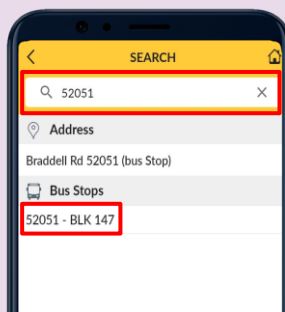


3. 点按搜索框。



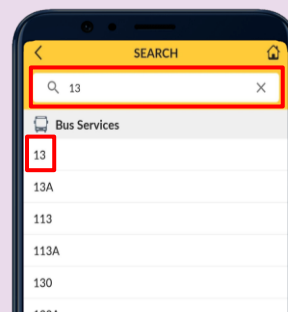
4. 输入您要去的地址，在建议地址列表中点按正确的地址。

或



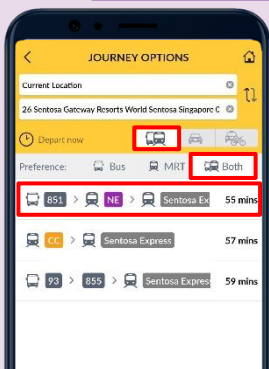
5. 输入巴士站号码，在建议列表中点按正确的巴士站。

或

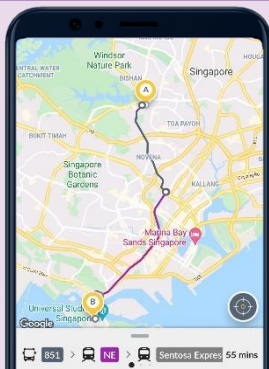


6. 输入巴士号码，在建议列表中点按正确的巴士。

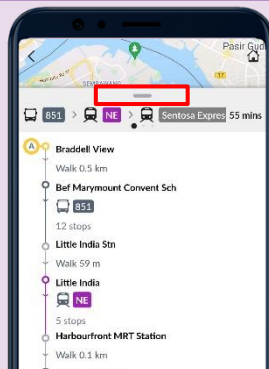
### 步骤 3 选择您喜欢的出行方式



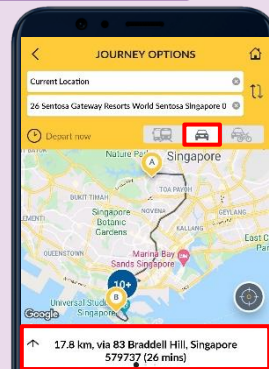
7a. 如使用公共交通工具，选择您喜欢的交通模式（仅限巴士、仅限地铁，或两者结合）。



7b. 点按您喜欢的出行方式，在地图上查看行程路线。



7c. 按住此框，向上滑动即可查看行程的详细信息。



8. 如自驾，点按汽车图标。从屏幕底部向右滑动即可查看不同的可行路线。



### 网络安全贴士

- 随时更新您的设备和应用程序，防范已知的安全漏洞。
- 允许有选择性地应用定位服务功能，仅与您信任的人共享位置。
- 禁用可允许他人代表您共享您的位置（登录）的选项。