



SG Digital

华侨银行流动
银行应用程序
入门教学



您知道吗？

华侨银行流动银行应用程序可以让您随时随地的管理财务和获取银行资料。另外，你也可以将应用语言设置成华语。

步骤1 在您的手机下载华侨银行流动银行应用程序

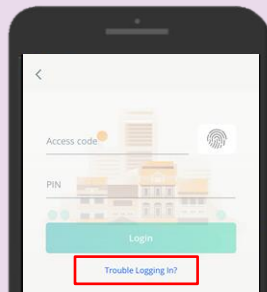
到**苹果应用商店**  或
谷歌应用商店  下载并开启
华侨银行流动银行应用程序。

1. iOS 用户可点按“Get”下载应用程序。
2. 安卓用户可点按“Install”下载应用程序。

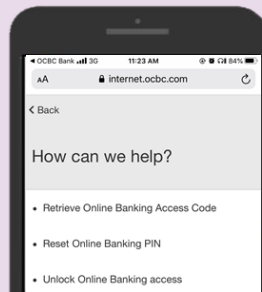
步骤2 设置登录账户



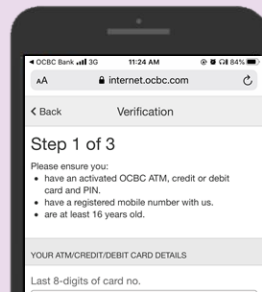
3. 开启应用程序并选择“Log In”（登录）。



4. 点按“Trouble Logging in?”（登录时遇到困难吗？）。



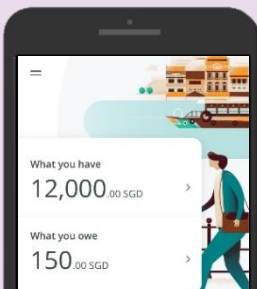
5. 点击“Get Help”（求助）。



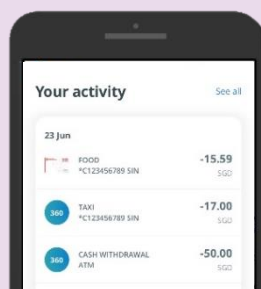
6. 按照屏幕上显示的步骤完成注册。

注：您须拥有有效的华侨银行自动提款卡/借记卡/信用卡号码及密码，以进行身份验证。

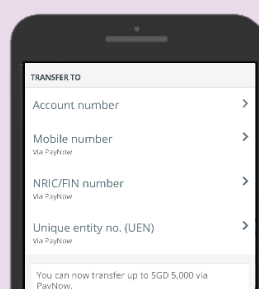
步骤3 探索应用程序的功能



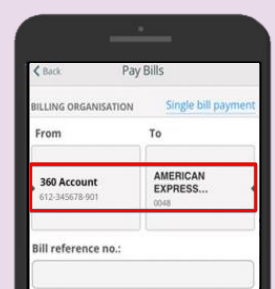
7. 通过应用程序查看银行账户余额。



8. 检查交易记录。



9. 从菜单中选择“Transfer”以进行转账。



10. 从菜单中选择“Pay”以支付账单。

网络安全贴士 (由华侨银行提供)

- 请勿向任何人或不明网站透露您的密码、一次性密码 (OTP) 或其他个人资料。
- 请勿将您的银行和个人资料存在配备和网站。完成交易后，记得退出系统。
- 为您的银行交易设置简讯/电邮通知，以监督任何可疑交易。