



SG Digital

Facebook
应用程序
入门教学



您知道吗？

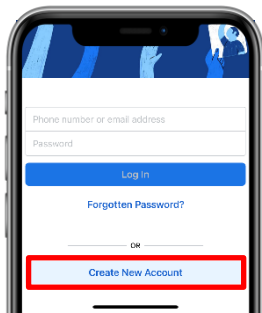
面簿群组功能允许群组交流，让人们分享共同兴趣并表达他们的意见。

步骤 1 在手机上安装 Facebook 应用程序

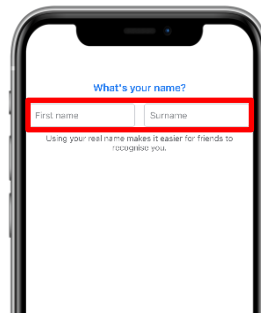
到**苹果应用商店**  或**谷歌应用商店**  下载并开启 **Facebook 应用程序**。

1. iOS 用户可点按 “Get” 下载应用程序。
2. 安卓用户可点按 “Install” 下载应用程序。

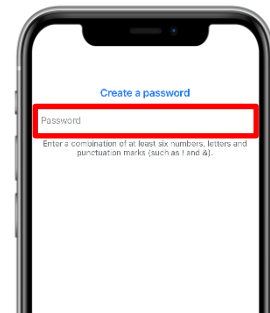
步骤 2 注册 Facebook 帐户



3. 点按 “创建新的面簿帐号”。然后点按 “下一步”。

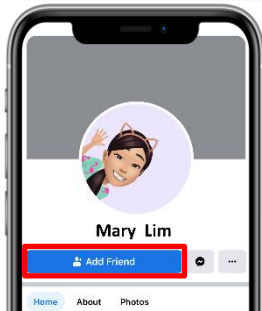


4. 按照步骤输入您的姓名、出生日期、性别和手机号码。



5. 为您的帐号创建一个密码并点按 “下一步”。
*阅读条款和政策，然后点按 “注册” 以完成该过程。

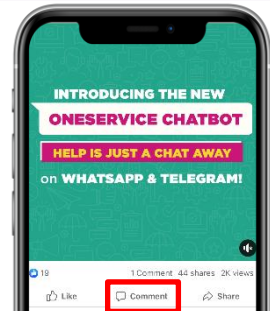
步骤 3 在面簿上添加好友并对帖子做出回应



6. 在您朋友的个人资料页面上，点按 “添加好友”。
注意：建议在添加好友之前设置您的面簿个人资料。



7. 在您的时间线上，您可以通过点按 “喜欢” 按钮来对帖子做出回应。按住并保持以选择您对帖子的首选回应。



8. 您也可以点按 “评论” 以在帖子中输入您的评论。

网络安全贴士 (鸣谢: Facebook)



- 为您的帐号选择一个强密码，例如至少包含六个数字、字母和标点符号（如 ! 和 &）的组合，并设置双重验证 (2FA) 以提高帐号安全性
- 与您面簿帐号相关的电子邮件都是来自 fb.com、facebook.com 或 facebookmail.com。您可以随时浏览 www.facebook.com 或打开您的面簿应用程序以查看重要消息。
- 不要回复要求您提供密码/信用卡资料的信息，也不要相信要求您付款或威胁删除、禁止您帐号的相关信息。