



SG Digital

Telegram 应用程序 入门教学

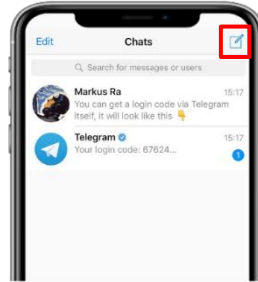


您知道吗？

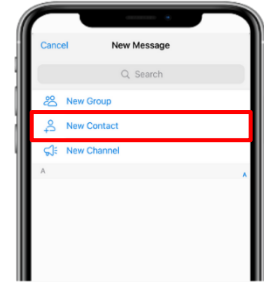
任何人都可以加入公共群组，它们是讨论和传播信息的强大平台！

步骤 1 在您的手机上安装 Telegram 应用程序并添加联系人

到苹果应用商店 或谷歌应用商店 下载并开启 Telegram 应用程序。

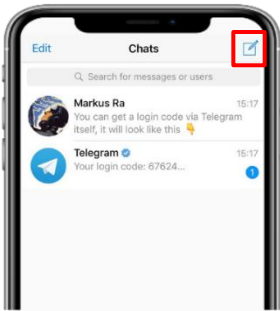


1. 点按图标



2. 点按“新联系人”以添加新的联系人。

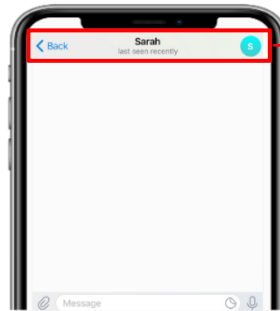
步骤 2 按键发送 Telegram 信息或进行视频/语音通话



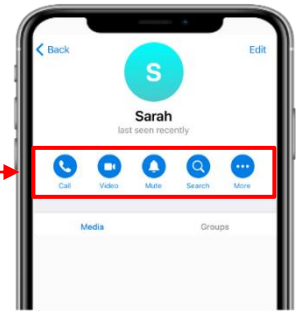
3. 要开始新的聊天，请点按聊天图标。



4. 选择您要聊天的联系人。

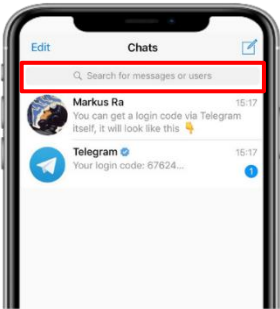


5. 输入聊天信息并点按箭头图标以发送。



6. 您还可以点按联系人名称来使用通话和视频功能。

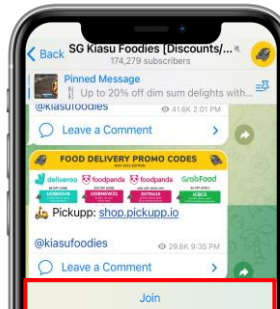
步骤 3 加入一个 Telegram 频道



7. 通过搜索栏搜索一个 Telegram 频道。



8. 输入“食物”并点按您要加入的频道。



9. 点按“加入”，您将能够关注频道以获得丰厚优惠！

有用的频道：

- @GovSG
- @CNALATEST
- @SGFOODDEALS
- @SGCAREERS



网络安全贴士 (鸣谢: CSA Singapore/ GoSafeOnline)

- 阻止未知用户发送的聊天信息。
- 不要打开或下载任何来源不明且未经验证的链接和附件。
- 不要通过 Telegram 透露您的个人资料或财务信息。